



DISEÑOS DE CABINAS 2027

EN NEWTONS, LA CALIDAD Y
LA CONFIANZA VAN EN CADA
VIAJE.



URBAN GLASS D3 Y D4

ESTILO MODERNO Y MINIMALISTA PARA ESPACIOS DE ALTO NIVEL

UNA CABINA ELEGANTE QUE FUSIONA DISEÑO CONTEMPORÁNEO Y FUNCIONALIDAD, IDEAL PARA PROYECTOS RESIDENCIALES, CORPORATIVOS O HOTELEROS QUE BUSCAN UNA IMAGEN PULCRA Y SOFISTICADA.

CARACTERÍSTICAS PRINCIPALES:

- PANELES DE PARED EN VIDRIO LAMINADO TEXTURIZADO, CON EFECTO VERTICAL QUE APORTA PROFUNDIDAD Y ELEGANCIA.
- ZÓCALO EN ACERO INOXIDABLE PULIDO, RESISTENTE Y DE ACABADO BRILLANTE.
- PASAMANOS DE ACERO INOXIDABLE, INTEGRADOS AL DISEÑO PARA MAYOR SEGURIDAD Y ESTÉTICA UNIFORME.
- TECHO MODULAR EN ACABADO MATE, CON ILUMINACIÓN LED EMPOTRADA PARA UNA LUZ CLARA Y EFICIENTE.
- PISO EN GRANITO PULIDO, RESISTENTE AL DESGASTE Y FÁCIL DE LIMPIAR.

DISEÑADA PARA IMPRESIONAR DESDE EL PRIMER VIAJE.





URBAN GLASS D3 Y D4



BLACK DIAMOND


VANGUARDIA ARQUITECTÓNICA CON CARÁCTER AUDAZ

UNA CABINA CON PRESENCIA IMPONENTE Y DISEÑO DE ALTO IMPACTO VISUAL. IDEAL PARA DESARROLLOS DE LUJO, RESIDENCIAS PREMIUM Y HOTELES BOUTIQUE QUE BUSCAN UNA ESTÉTICA EXCLUSIVA Y DIFERENCIADORA.

CARACTERÍSTICAS PRINCIPALES:


- PANELES LATERALES EN CRISTAL NEGRO ESPEJADO, CON ACABADO BRILLANTE.
- PANEL CENTRAL EN ACERO TEXTURIZADO NEGRO, CON EFECTO MARTILLADO QUE CREA CONTRASTE TÁCTIL Y VISUAL.
- ESPEJO VERTICAL A LO LARGO DE LA PARED DE FONDO, QUE AMPLÍA VISUALMENTE EL ESPACIO Y ACENTÚA LA VERTICALIDAD DEL DISEÑO.
- ILUMINACIÓN LED PERIMETRAL EN EL TECHO, QUE DEFINE EL CONTORNO Y GENERA UNA ATMÓSFERA SOFISTICADA.
- PISO EN MÁRMOL PULIDO CON DISEÑO GEOMÉTRICO EN ALTO CONTRASTE.
- PASAMANOS EN ACERO INOXIDABLE SATINADO, DELGADO Y MODERNO.

UNA EXPERIENCIA DE VIAJE PREMIUM CON IDENTIDAD ÚNICA.





BLACK DIAMOND



GOLDEN TRIBUTE

DISEÑO CON IDENTIDAD Y HOMENAJE AL LEGADO

ESTA CABINA CELEBRA EL ARTE Y LA PERSONALIDAD CON UN DISEÑO ENVOLVENTE QUE COMBINA LUJO CLÁSICO CON ELEMENTOS PERSONALIZADOS. IDEAL PARA HOTELES TEMÁTICOS, CENTROS CULTURALES O ESPACIOS QUE DESEAN CONTAR UNA HISTORIA DESDE EL PRIMER MOMENTO.

CARACTERÍSTICAS PRINCIPALES:

- MURAL ARTÍSTICO EN VINIL DE ALTA RESOLUCIÓN, PERSONALIZABLE CON RETRATOS, ÍCONOS O ELEMENTOS GRÁFICOS DISTINTIVOS DEL CLIENTE.
- PANELES LATERALES EN ACERO INOXIDABLE CON ACABADO DORADO SATINADO, QUE APORTAN CALIDEZ Y ELEGANCIA ATEMPORAL.
- PASAMANOS EN TUBO REDONDO DE ACERO INOXIDABLE PULIDO DORADO, EN ARMONÍA CON EL DISEÑO GENERAL.
- PISO DE DUELA VINÍLICA TIPO MADERA NATURAL, CÁLIDO, RESISTENTE Y CON ESTÉTICA ACOGEDORA.
- ILUMINACIÓN LED PUNTUAL EN EL TECHO, QUE CREA UN EFECTO DE GALERÍA Y RESALTA LOS ELEMENTOS VISUALES.

UN ASCENSOR QUE NO SOLO TRANSPORTA, SINO QUE TAMBIÉN EMOCIONA.





GOLDEN TRIBUTE



INDEPENDENCIA 100, FELIPE CARRILLO PUERTO
71243, SANTA LUCIA DEL CAMINO, OAXACA
TELÉFONO DE EMERGENCIA: 951-209-27-34
COTIZACIONES@NEWTONS.MX



BRONZE LUXE


ELEGANCIA CÁLIDA PARA ESPACIOS DE ALTO NIVEL

ESTA CABINA REPRESENTA LA FUSIÓN PERFECTA ENTRE SOFISTICACIÓN Y CALIDEZ, IDEAL PARA HOTELES CINCO ESTRELLAS, RESIDENCIAS PREMIUM Y ESPACIOS EJECUTIVOS DONDE CADA DETALLE COMUNICA EXCLUSIVIDAD.

CARACTERÍSTICAS PRINCIPALES:

- PANELES EN ACERO INOXIDABLE CON ACABADO BRONCE CEPILLADO, QUE APORTAN UN BRILLO CÁLIDO Y UNA PRESENCIA IMPONENTE.
- INSERTOS EN TELA VINÍLICA TEXTURIZADA, EN TONO MARRÓN OSCURO, QUE AÑADEN CONFORT VISUAL Y CONTRASTE CON EL ACABADO METÁLICO.
- ILUMINACIÓN INDIRECTA INTEGRADA, QUE CREA UN AMBIENTE ENVOLVENTE Y REALZA LA RIQUEZA DE LOS MATERIALES.
- PASAMANOS TUBULAR EN TONO DORADO SATINADO, DELGADO Y ELEGANTE.
- PISO EN MÁRMOL PULIDO CON VETAS GRISES, SOFISTICADO Y ALTAMENTE RESISTENTE.

UNA CABINA DISEÑADA PARA DESTACAR CON DISCRETA OPULENCIA.





BRONZE LUXE



INDEPENDENCIA 100, FELIPE CARRILLO PUERTO
71243, SANTA LUCIA DEL CAMINO, OAXACA
TELÉFONO DE EMERGENCIA: 951-209-27-34
COTIZACIONES@NEWTONS.MX



ONYX GOLD

CONTRASTE ELEGANTE CON ACENTOS CÁLIDOS Y MODERNOS

DISEÑADA PARA IMPACTAR DESDE EL PRIMER INSTANTE, ESTA CABINA OFRECE UN EQUILIBRIO PERFECTO ENTRE SOBRIEDAD Y LUJO. IDEAL PARA DESARROLLOS CORPORATIVOS, HOTELES DE ALTO NIVEL Y RESIDENCIAS CON PERSONALIDAD.

CARACTERÍSTICAS PRINCIPALES:


- PANELES VERTICALES EN ACERO PINTADO O LAMINADO NEGRO CON TEXTURA TIPO MADERA ESTRIADA, QUE APORTAN SOBRIEDAD Y VERTICALIDAD AL ESPACIO.
- ESPEJOS LATERALES Y CENTRALES, QUE AMPLIFICAN LA SENSACIÓN DE AMPLITUD Y REFLEJAN LA ILUMINACIÓN CON ELEGANCIA.
- ILUMINACIÓN LED PERIMETRAL BLANCA FRÍA, INSTALADA EN EL PLAFÓN PARA UN AMBIENTE MODERNO Y DEFINIDO.
- PASAMANOS DE ACERO INOXIDABLE SATINADO, RECTOS Y DISCRETOS PARA COMPLEMENTAR EL DISEÑO.
- PISO EN MÁRMOL ÓNIX COLOR MIEL, ALTAMENTE LLAMATIVO, CON ILUMINACIÓN INFERIOR QUE RESALTA SU TEXTURA NATURAL.

UNA CABINA AUDAZ Y SOFISTICADA, PENSADA PARA ESPACIOS QUE APUESTAN POR EL DISEÑO CON PERSONALIDAD.





ONYX GOLD



INDEPENDENCIA 100, FELIPE CARRILLO PUERTO
71243, SANTA LUCIA DEL CAMINO, OAXACA
TELÉFONO DE EMERGENCIA: 951-209-27-34
COTIZACIONES@NEWTONS.MX



VELVET BRONZE

LUJO ENVOLVENTE CON ACENTOS METÁLICOS Y TEXTURAS SOFISTICADAS

UNA CABINA QUE COMBINA MATERIALES NOBLES CON DISEÑO CÁLIDO, PERFECTA PARA HOTELES BOUTIQUE, TORRES RESIDENCIALES EXCLUSIVAS Y ESPACIOS QUE DESEAN TRANSMITIR DISTINCIÓN Y ELEGANCIA.

CARACTERÍSTICAS PRINCIPALES:


- **PANELES EN ACERO INOXIDABLE CON ACABADO BRONCE CEPILLADO.**
- **SUPERFICIES LATERALES REVESTIDAS EN TELA VINÍLICA TEXTURIZADA, EN TONO GRIS OSCURO, QUE EQUILIBRAN EL DISEÑO CON UN EFECTO MATE Y SOBRIO.**
- **ESPEJOS VERTICALES CENTRALES, QUE AMPLIFICAN LA PERCEPCIÓN DEL ESPACIO Y APORTAN PROFUNDIDAD.**
- **ILUMINACIÓN LED SUPERIOR PUNTUAL, QUE RESALTA LAS TEXTURAS SIN DESLUMBRAR.**
- **PASAMANOS EN ACERO INOXIDABLE BRONCEADO, INTEGRADOS DE FORMA LIMPIA AL DISEÑO.**
- **PISO DE MÁRMOL TRAVERTINO CLARO CON MARCO PERIMETRAL OSCURO, ELEGANTE, RESISTENTE Y ATEMPORAL.**

DISEÑADA PARA IMPRESIONAR CON ELEGANCIA SUTIL Y MATERIALES QUE HABLAN POR SÍ SOLOS.





VELVET BRONZE



INDEPENDENCIA 100, FELIPE CARRILLO PUERTO
71243, SANTA LUCIA DEL CAMINO, OAXACA
TELÉFONO DE EMERGENCIA: 951-209-27-34
COTIZACIONES@NEWTONS.MX



ECLIPSE BRONZE

DISEÑO CONTEMPORÁNEO CON ELEGANCIA INDUSTRIAL

ESTA CABINA OFRECE UNA ESTÉTICA REFINADA Y MODERNA, IDEAL PARA COMPLEJOS CORPORATIVOS, RESIDENCIAS VERTICALES DE LUJO Y HOTELES CON UN ENFOQUE ARQUITECTÓNICO DE VANGUARDIA.

CARACTERÍSTICAS PRINCIPALES:


- PANELES EN ACERO INOXIDABLE ACABADO BRONCE MATE, QUE OTORGAN CARÁCTER SIN REFLEJOS EXCESIVOS, IDEALES PARA UN DISEÑO SOBRIOS.
- PANEL CENTRAL EN VINIL TEXTURIZADO DE ALTO RELIEVE, QUE AÑADE PROFUNDIDAD VISUAL Y UNA SENSACIÓN TÁCTIL ELEGANTE.
- ILUMINACIÓN LED VERTICAL EMPOTRADA, QUE ACENTÚA EL VOLUMEN DE LA CABINA Y MEJORA LA EXPERIENCIA VISUAL.
- PASAMANOS METÁLICO DELGADO EN TONO DORADO SATINADO, SUTIL Y PERFECTAMENTE INTEGRADO.
- PISO EN MÁRMOL NEGRO CON VETAS NATURALES CLARAS, ALTAMENTE ELEGANTE Y RESISTENTE AL USO INTENSIVO.
- ESPEJO LATERAL DE CUERPO ENTERO, QUE AMPLÍA EL ESPACIO VISUALMENTE SIN COMPROMETER LA PRIVACIDAD.

UN ASCENSOR CON ALMA CONTEMPORÁNEA Y ACABADOS PENSADOS PARA DURAR CON ESTILO.





ECLIPSE BRONZE



INDEPENDENCIA 100, FELIPE CARRILLO PUERTO
71243, SANTA LUCIA DEL CAMINO, OAXACA
TELÉFONO DE EMERGENCIA: 951-209-27-34
COTIZACIONES@NEWTONS.MX



OPAL LIGHT


REFINAMIENTO LUMINOSO CON ACENTOS MINERALES


UNA CABINA QUE TRANSMITE LUJO, ARMONÍA Y AMPLITUD. PERFECTA PARA DESARROLLOS RESIDENCIALES EXCLUSIVOS, HOTELES DE LUJO O EDIFICIOS CORPORATIVOS QUE PRIORIZAN LA ESTÉTICA CLARA Y SOFISTICADA.

CARACTERÍSTICAS PRINCIPALES:


- PANELES LATERALES EN ACERO INOXIDABLE COLOR CHAMPAGNE, CON ACABADO SATINADO QUE REFLEJA SUAVEMENTE LA LUZ.
- PANEL TRASERO CENTRAL CON PLACAS DE ÓNIX RETROILUMINADO, QUE ACTÚAN COMO PIEZA CENTRAL DECORATIVA, APORTANDO CALIDEZ Y UN TOQUE ARTÍSTICO NATURAL.
- REVESTIMIENTO INFERIOR EN LAMINADO TIPO MADERA VERTICAL, QUE BRINDA CONTRASTE ORGÁNICO Y EQUILIBRIO VISUAL.
- ILUMINACIÓN LED CONTINUA INTEGRADA EN TECHO, IDEAL PARA RESALTAR LÍNEAS LIMPIAS Y GENERAR UN AMBIENTE MODERNO Y RELAJANTE.
- PASAMANOS DOBLE EN ACERO INOXIDABLE CLARO, FUNCIONALES Y DISCRETOS.
- PISO EN MÁRMOL CREMA PULIDO, ELEGANTE, CLARO Y FÁCIL DE COMBINAR CON DISTINTOS ESTILOS ARQUITECTÓNICOS.

DISEÑADA PARA ESPACIOS QUE BUSCAN CLARIDAD, AMPLITUD VISUAL Y LUJO NATURAL.





OPAL LIGHT



INDEPENDENCIA 100, FELIPE CARRILLO PUERTO
71243, SANTA LUCIA DEL CAMINO, OAXACA
TELÉFONO DE EMERGENCIA: 951-209-27-34
COTIZACIONES@NEWTONS.MX



PANORAMA VIEW

INSPIRACIÓN NATURAL EN MOVIMIENTO

UNA CABINA DISEÑADA PARA OFRECER UNA EXPERIENCIA ÚNICA, COMO SI CADA VIAJE REVELARA UNA VENTANA AL PAISAJE. IDEAL PARA HOTELES TEMÁTICOS, DESARROLLOS TURÍSTICOS, SPAS Y EDIFICIOS QUE DESEAN INTEGRAR EL ARTE Y LA NATURALEZA EN SU ARQUITECTURA.

CARACTERÍSTICAS PRINCIPALES:

- PANEL TRASERO CON MURAL IMPRESO EN ALTA RESOLUCIÓN, PROTEGIDO CON VIDRIO TEMPLADO, QUE SIMULA UNA VENTANA PANORÁMICA CON VISTAS NATURALES IMPACTANTES.
- PANELES LATERALES CON ACABADO TEXTURIZADO VERTICAL METÁLICO, QUE APORTAN DINAMISMO VISUAL Y ESTILO CONTEMPORÁNEO.
- ZÓCALO Y PARTE INFERIOR EN ACERO INOXIDABLE CON ACABADO PERFORADO, QUE AÑADE ROBUSTEZ INDUSTRIAL SIN PERDER ELEGANCIA.
- ILUMINACIÓN LED CONTINUA A LO LARGO DEL PLAFÓN, ACENTUANDO LÍNEAS LIMPIAS Y EL MURAL COMO PUNTO FOCAL.
- PASAMANOS ROBUSTOS EN ACERO INOXIDABLE SATINADO.
- PISO EN VINIL ARQUITECTÓNICO O LINÓLEO DE ALTO TRÁFICO, TONO OSCURO, ELEGANTE Y RESISTENTE.

UNA CABINA QUE CONVIERTE CADA TRAYECTO EN UNA EXPERIENCIA SENSORIAL ENVOLVENTE.





PANORAMA VIEW



WAVE POP

ENERGÍA, DISEÑO Y PERSONALIDAD EN UNA SOLA CABINA

UN DISEÑO FRESCO, MODERNO Y LLENO DE VITALIDAD. PERFECTA PARA EDIFICIOS RESIDENCIALES, OFICINAS CREATIVAS, CENTROS COMERCIALES Y ESPACIOS PÚBLICOS QUE DESEAN TRANSMITIR DINAMISMO E INNOVACIÓN.

CARACTERÍSTICAS PRINCIPALES:

- PANEL TRASERO EN LAMINADO DE ALTO BRILLO, DISPONIBLE EN UNA AMPLIA GAMA DE COLORES PERSONALIZABLES PARA ADAPTARSE A LA IDENTIDAD VISUAL DE TU PROYECTO.
- PANELES LATERALES EN ACERO TEXTURIZADO CON DISEÑO ONDULADO, QUE APORTAN FLUIDEZ VISUAL Y UNA SENSACIÓN DE MOVIMIENTO NATURAL.
- PASAMANOS DOBLES EN ACERO INOXIDABLE SATINADO, FUNCIONALES Y ESTÉTICOS.
- TECHO CON PLAFONES METÁLICOS Y LUCES LED EMPOTRADAS, PARA UNA ILUMINACIÓN CLARA Y EFICIENTE.
- PISO EN GRANITO O VINILO OSCURO ANTIDESLIZANTE, RESISTENTE Y DE FÁCIL MANTENIMIENTO.

UNA CABINA QUE DESTACA POR SU DISEÑO AUDAZ Y SU CAPACIDAD DE TRANSFORMAR ESPACIOS CON COLOR, TEXTURA Y PERSONALIDAD.





WAVE POP



INDEPENDENCIA 100, FELIPE CARRILLO PUERTO
71243, SANTA LUCIA DEL CAMINO, OAXACA
TELÉFONO DE EMERGENCIA: 951-209-27-34
COTIZACIONES@NEWTONS.MX



STEEL BASIC

FUNCIONALIDAD Y RESISTENCIA EN SU FORMA MÁS PURA

UNA CABINA SENCILLA, DURADERA Y DE BAJO MANTENIMIENTO, IDEAL PARA HOSPITALES, OFICINAS PÚBLICAS, FÁBRICAS, EDIFICIOS RESIDENCIALES, HOTELES O CUALQUIER ESPACIO QUE NECESITE EFICIENCIA Y PRACTICIDAD SIN SACRIFICAR DISEÑO.

CARACTERÍSTICAS PRINCIPALES:

- PANELES EN ACERO INOXIDABLE SATINADO, RESISTENTES AL DESGASTE Y FÁCILES DE LIMPIAR.
- DISPONIBLE CON O SIN ESPEJO, SEGÚN NECESIDADES DE PRIVACIDAD O AMPLITUD VISUAL.
- ILUMINACIÓN LED EN PLAFÓN TIPO CENEFA LATERAL, QUE OFRECE UNA LUZ SUAVE Y UNIFORME.
- PASAMANOS RECTO EN ACERO INOXIDABLE, ROBUSTO Y ERGONÓMICO.
- PISO EN VINIL DE ALTO TRÁFICO, ANTIDESLIZANTE, ECONÓMICO Y FÁCIL DE MANTENER. DISPONIBLE EN VARIOS ACABADOS TIPO PIEDRA O MADERA.

UNA CABINA CONFIABLE Y ADAPTABLE, IDEAL PARA PROYECTOS QUE PRIORIZAN FUNCIONALIDAD Y DURABILIDAD.





STEEL BASIC



INDEPENDENCIA 100, FELIPE CARRILLO PUERTO
71243, SANTA LUCIA DEL CAMINO, OAXACA
TELÉFONO DE EMERGENCIA: 951-209-27-34
COTIZACIONES@NEWTONS.MX





GRACIAS POR ELEGIR NEWTONS

EN NEWTONS ASCENSORES, CREEMOS QUE CADA CABINA ES UNA OPORTUNIDAD PARA REFLEJAR LA IDENTIDAD DE TU PROYECTO. TODOS NUESTROS MODELOS SON 100% PERSONALIZABLES, DESDE LOS MATERIALES HASTA LOS ACABADOS, ADAPTÁNDONOS A TU ESTILO, TUS NECESIDADES Y TU PRESUPUESTO.

¿TIENES EN MENTE UN DISEÑO DIFERENTE?

ENVÍANOS LA REFERENCIA O IMAGEN QUE TE INSPIRA, Y CON GUSTO DISEÑAREMOS UNA CABINA ÚNICA, HECHA A TU MEDIDA.

CONTÁCTANOS:

CORREO: COTIZACIONES@NEWTONS.MX

WHATSAPP Y CELULAR: 951 209 2734

TU PRÓXIMA CABINA COMIENZA CON UNA IDEA.